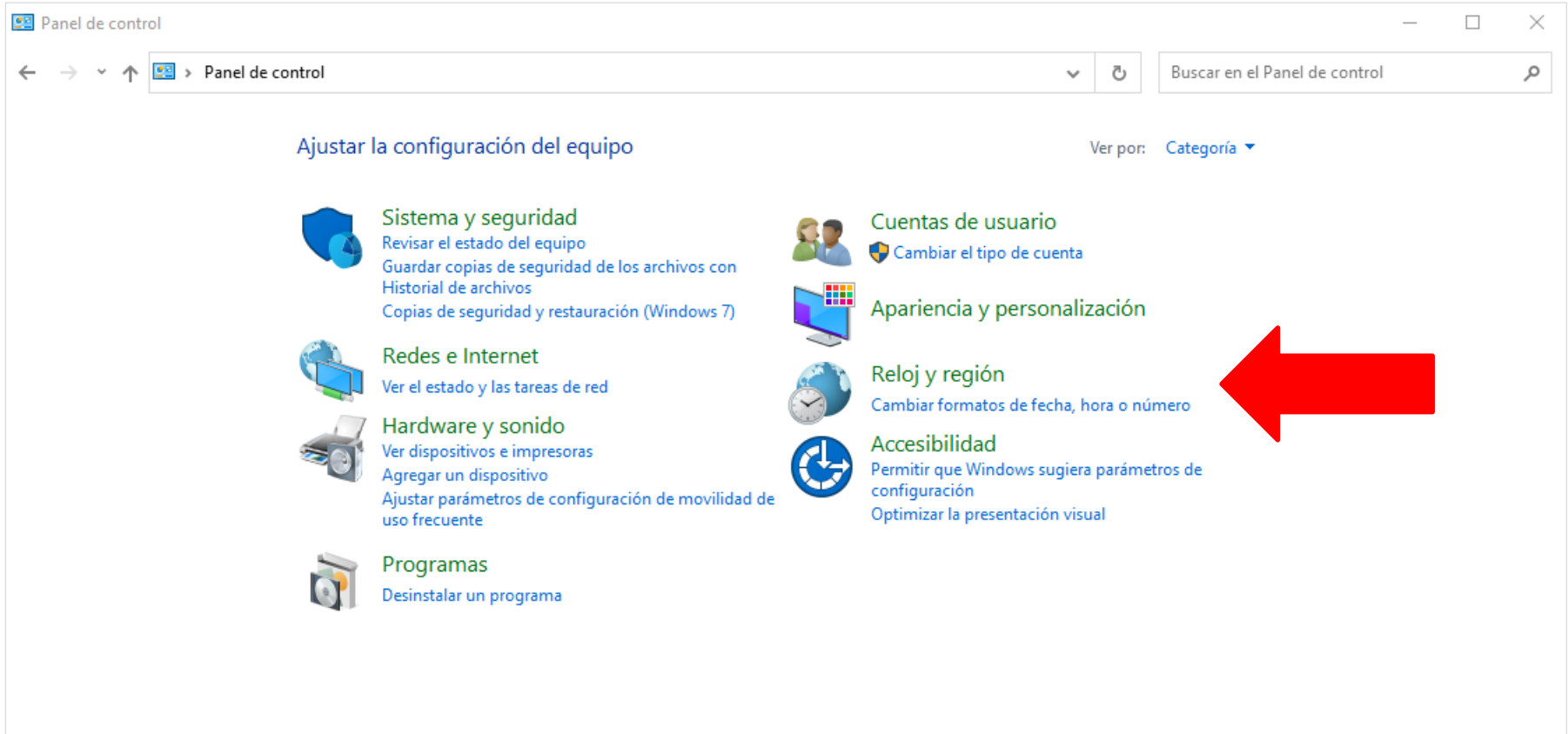


***CAMBIO DE CONFIGURACIÓN DE  
FECHA Y HORA***

# 1. Ingresar en Panel de Control / Fecha y Hora ( configuración regional de fecha y hora)



Panel de control

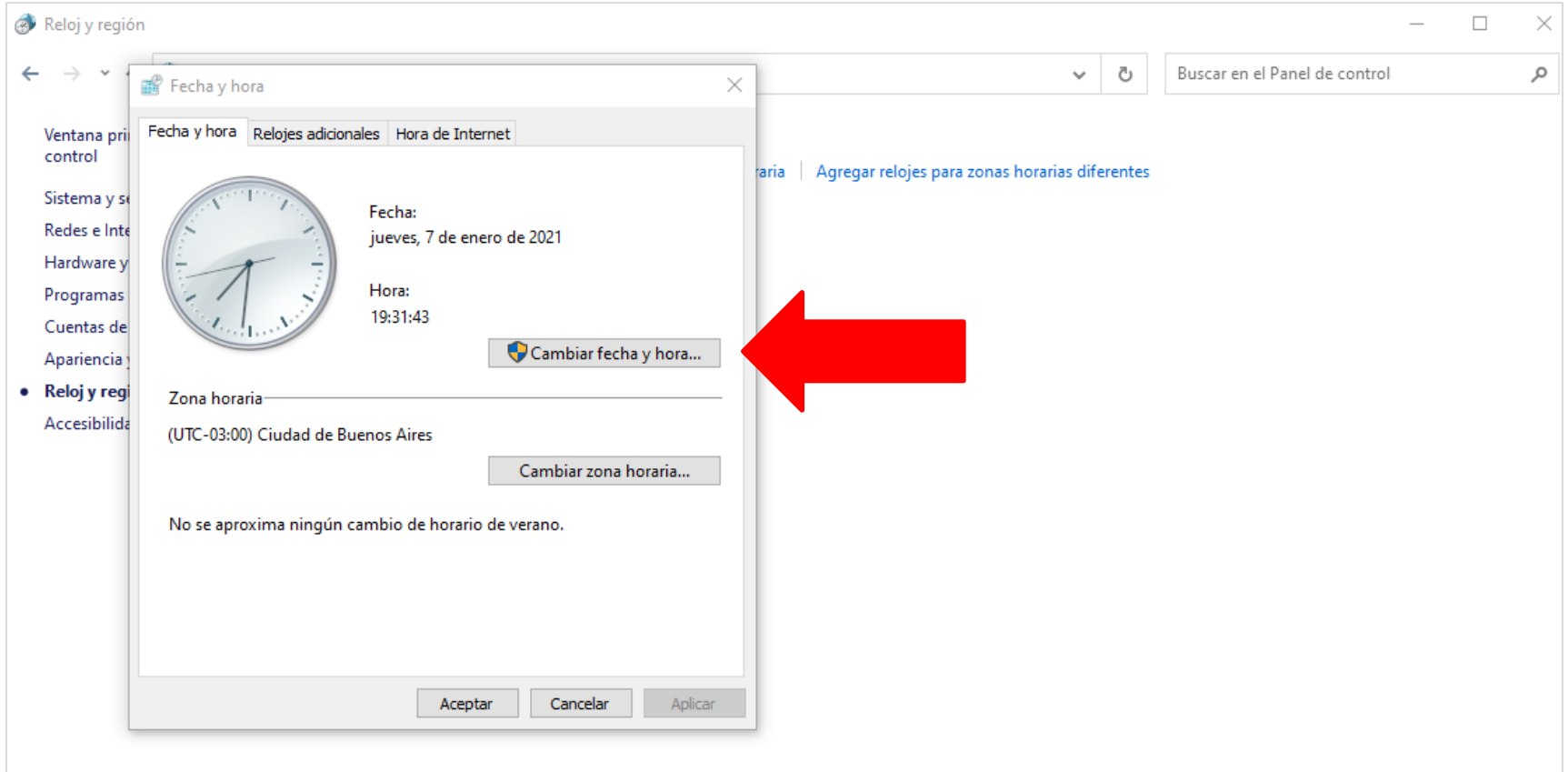
← → ▾ ↑ > Panel de control

Buscar en el Panel de control

Ajustar la configuración del equipo Ver por: Categoría ▾

- Sistema y seguridad**
  - Revisar el estado del equipo
  - Guardar copias de seguridad de los archivos con Historial de archivos
  - Copias de seguridad y restauración (Windows 7)
- Redes e Internet**
  - Ver el estado y las tareas de red
- Hardware y sonido**
  - Ver dispositivos e impresoras
  - Agregar un dispositivo
  - Ajustar parámetros de configuración de movilidad de uso frecuente
- Programas**
  - Desinstalar un programa
- Cuentas de usuario**
  - Cambiar el tipo de cuenta
- Apariencia y personalización**
- Reloj y región**
  - Cambiar formatos de fecha, hora o número
- Accesibilidad**
  - Permitir que Windows sugiera parámetros de configuración
  - Optimizar la presentación visual

## 2. Cambiar fecha y hora



### 3. Cambiar configuración del calendario

The screenshot shows the Windows Control Panel window titled 'Reloj y región'. The 'Fecha y hora' section is active, displaying a sub-window 'Valores de fecha y hora'. This sub-window includes a calendar for January 2021, a clock, and a time display showing 19:36:49. A red arrow points to the link 'Cambiar configuración del calendario' at the bottom of the sub-window.

Panel de control Fecha y hora

Fecha y hora Relojes adicionales Hora de Internet

Valores de fecha y hora

Establezca la fecha y hora:

Fecha:

enero de 2021						
DO	LU	MA	MI	JU	VI	SA
27	28	29	30	31	1	2
3	4	5	6	7	8	9
10	11	12	13	14	15	16
17	18	19	20	21	22	23
24	25	26	27	28	29	30
31	1	2	3	4	5	6

Hora:

19:36:49

[Cambiar configuración del calendario](#)

Aceptar Cancelar

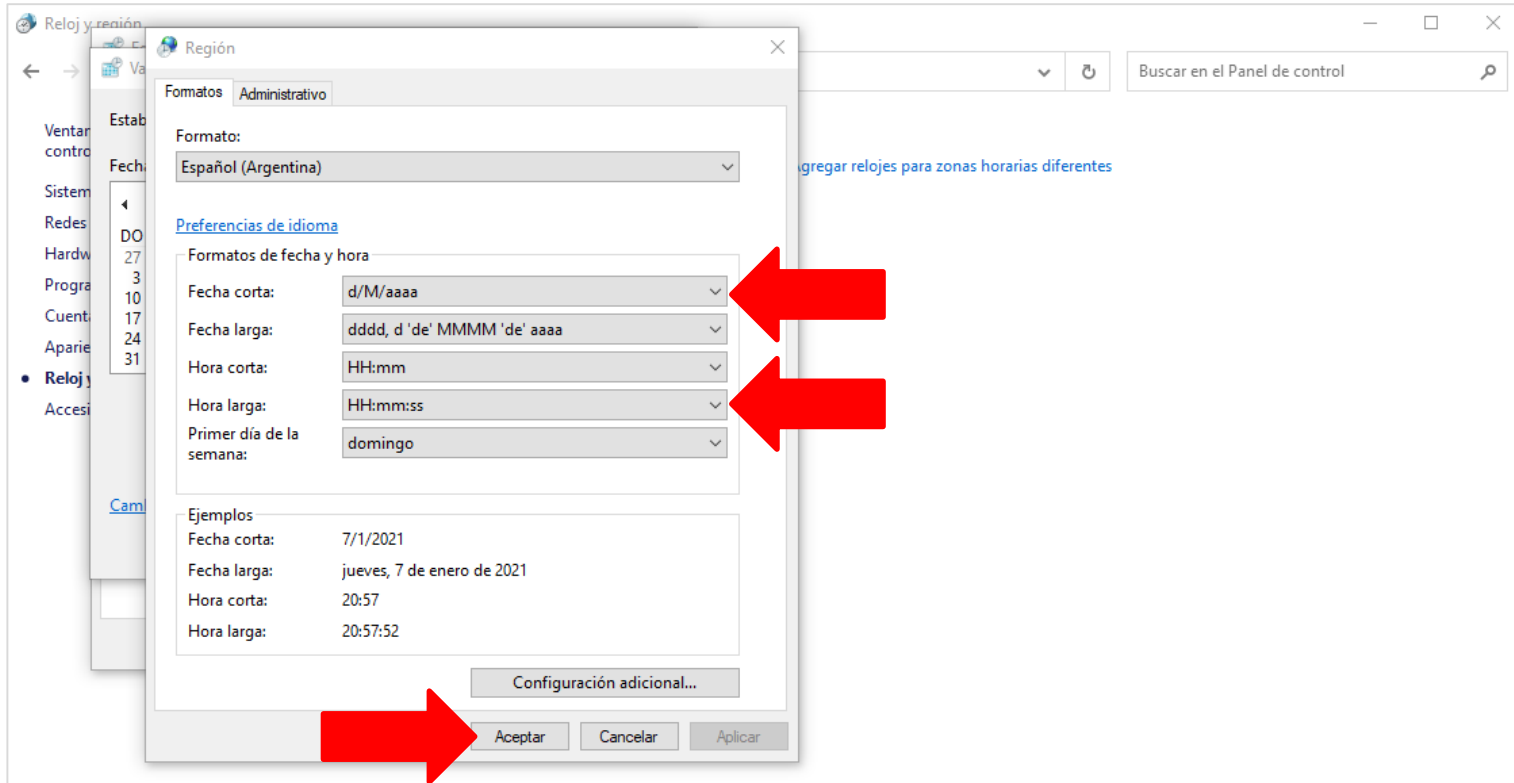
Aceptar Cancelar Aplicar

## 4. Elegir el siguiente formato de fecha y hora

Fecha: dd/MM/aaaa

Hora: HH/mm/ss

Por último , seleccionar Aceptar



Ante cualquier duda o dificultad , puede consultarnos a través de nuestros medios de contacto

Mail [satiq@hardineros.com](mailto:satiq@hardineros.com)

Formulario de contacto:

<http://www.hardineros.com.ar/satiq/site/contact>

Los invitamos a seguirnos en las redes sociales para estar al tanto de las novedades

 [www.facebook.com/satiq.net/](http://www.facebook.com/satiq.net/)

 [@satiqgroup](https://twitter.com/satiqgroup)

 SATI-Q

